

Italian-Design Clay rooftiles

<http://www.showa-rooftile.co.jp>

Trend Series

Fantasia

Italian-Design Clay rooftiles

Fantasia style

Trend Series

Fantasia



SHOWA Roofing Tiles

Trend Series Fantasia Color Variations

Italian-Design Clay rooftiles

Fantasia ファンタジア

それはイタリア語で『空想』を意味します。

空想から始まる様々な表情を、住む人のイメージ分だけ演出が可能。

柔らかで温かみのあるフォルム、時間ごとに訪れる陰影、

ハンドメイドの風合いが人にも自然にもしっくりなじみます…



T r e n d R e d



□トレンドレッド


Trend Red

□トレンドホワイトF

Trend White F




T r e n d W h i t e F



□トレンドベージュ

Trend Beige



Trend Beige



Trend Yellow




□トレンドイエロー

Trend Yellow

□トレンドブラウン

Trend Brown



Trend Brown





m o r e s t y l e s ▶ ▶ ▶

Clay rooftiles
Classic taste
Perfect fit



Square fit tiles
Simple
Traditional

Italian Design *Fantasia Series* combines
a sense of southern Europe with Japanese taste.
Why not express this feeling for western living in Japan
with Showa kawara , tiles inspired by the warm Mediterranean atmosphere?



Trend Yellow イエロー 10% Trend Beige ベージュ 10% Trend Brown ブラウン 80%






Trend Yellow イエロー 30% Trend Beige ベージュ 70%



Trend Yellow イエロー 30% Trend Beige ベージュ 40% Trend Brown ブラウン 30%





 Trend Yellow イエロー20%
  Trend Beige ベージュ45%
  Trend Brown ブラウン35%






 Trend Yellow イエロー50%
  Trend Beige ベージュ25%
  Trend Brown ブラウン25%



 Trend White F ホワイトF 60%
  Trend Red レッド40%



 Trend Yellow イエロー40%
  Trend Beige ベージュ20%
  Trend Brown ブラウン40%



m o r e s t y l e s ▶▶▶

【アメリカンホームクラブ】



石窯パン工房 PaPaBeRu様

Trend Yellow
イエロー34%

Trend Beige
ベージュ33%

Trend Brown
ブラウン33%



食房ニース様邸

Trend Yellow
イエロー34%

Trend Beige
ベージュ33%

Trend Brown
ブラウン33%




Trend Yellow
イエロー100%



Trend Beige
ベージュ100%



Trend Brown
ブラウン100%



【新勇晴建設】

【新勇晴建設】



 Trend Yellow イエロー5%	 Trend Beige ベージュ5%	 Trend Brown ブラウン30%
 Trend Red レッド30%	 Trend White F ホワイトF 30%	

Fantasia ファンタジア

■ Standard specifications

Actual Size	L 310mm×W315mm
Working Size	L 240mm W270mm
Tiles Required	15tiles/㎡・50tiles/3.3㎡
Total Weight	45kg/㎡・149kg/3.3㎡



□ 物 性	□ 結 果	□ 試験方法
吸水率 (%)	9.5 < JIS 規格 12	JIS A 5208 5.3
凍害試験	ひび割れ及び剥離 欠点は認められない。	JIS A 5208 5.4 -30℃ 繰返30回



 SHOWA YOUNGYO CO.,LTD

645 Kotsuro Matsuho Minami Awaji-city, Hyogo-ken Japan 656-0304

Tel : 0799-36-2280 Fax : 0799-36-3390

E-mail: info@showa-rooftile.co.jp <http://www.showa-rooftile.co.jp>

■製品に関するお願い

- 天然原料の粘土を使った自然素材である焼成瓦特有の色ムラが発生する場合があります。
- 日焼けによる色あせや、ホコリの付着などによる色合いの変化が発生する場合がありますが、屋根瓦としての品質・性能および耐久性を損なうものではありません。
- 陶器瓦(釉薬瓦)は貫入(かんにゅう)と呼ばれる表面亀裂が発生する場合がありますが、これは陶器製品特有の釉薬表面層に発生する亀裂であり、本体生地までの亀裂ではなく、品質の劣化を伴うものではありません。
- 陶器瓦(釉薬瓦)には表面にピンホールと呼ばれる小さいへこみや粘土素地の露出が発生している場合があります。釉薬の気泡や粘土に含まれる有機物などが燃焼して発生するものですが、焼きものとして、また屋根材としての品質上の問題は一切ありません。
- 改良のため、仕様・外観は予告なく変更する場合がありますので、ご了承ください。